



ИЗМЕЛЬЧИТЕЛИ ПИЩЕВЫХ ОТХОДОВ BORT

С заботой о вас
и окружающей среде!



Актуальные модели 2024



ИЗМЕЛЬЧИТЕЛИ ПИЩЕВЫХ ОТХОДОВ

Диспоузеры – современные бытовые приборы, устанавливаемые в сливную систему кухонной мойки. Они перерабатывают практически любые органические отходы. Помогают поддерживать гигиену и сортировать мусор.

Caiman

Линейка ALLIGATOR

- Alligator
- Alligator Control
- Alligator Plus
- Alligator MAX
- Alligator MEGA
- Alligator GREEN
- Alligator X

Линейка ECO

- Master Eco
- Master Eco Control

Линейка ULTIMATE

- Ultimate 1500
- Ultimate 2000

Линейка TITAN

- Titan 4000
- Titan 4000 Control
- Titan 4000 Plus
- Titan Extra
- Titan 5000
- Titan 5000 Control
- Titan MAX Power
- Titan MAX Power (Full Control)
- Titan 7000
- Titan 9000



ХАРАКТЕРИСТИКИ

Мощность, Вт	375
Объём камеры, мл	860
Производительность, кг/мин	3,2
Скорость холостого хода, об/мин	3 000
Уровень шума, дБ	52
Масса, кг	4

ПРЕИМУЩЕСТВА

Система защиты от перегрузки и заклинивания

Долговечный двигатель

Простая установка

Защита от перегрева

КОМПЛЕКТАЦИЯ

Монтажный узел

Проталкиватель

Сливная труба

СУПЕР
ЛЁГКИЙНИЗКИЙ
УРОВЕНЬ ШУМАПОДКЛЮЧЕНИЕ
К ПОСУДОМОЙКЕРАСЧИТАН
НА СЕМЬЮ
ДО 3 ЧЕЛОВЕК

ХАРАКТЕРИСТИКИ

Мощность, Вт	390
Объём камеры, мл	1 000
Производительность, кг/мин	3,2
Скорость холостого хода, об/мин	2 600
Уровень шума, дБ	58
Масса, кг	4



СУПЕР
ЛЁГКИЙ



НИЗКИЙ
УРОВЕНЬ ШУМА



ПОДКЛЮЧЕНИЕ К
ПОСУДОМОЙКЕ



РАСЧИТАН НА
СЕМЬЮ ДО 3
ЧЕЛОВЕК

КОМПЛЕКТАЦИЯ

Монтажный узел
Пневмовыключатель
Сливная труба
Фильтрующая сетка с резиновой пробкой



ХАРАКТЕРИСТИКИ

Мощность, Вт	390
Объём камеры, мл	1050
Производительность, кг/мин	3,3
Скорость холостого хода, об/мин	3500
Уровень шума, дБ	58
Масса, кг	4



СУПЕР
ЛЁГКИЙ



НИЗКИЙ
УРОВЕНЬ ШУМА



ПОДКЛЮЧЕНИЕ К
ПОСУДОМОЙКЕ



РАСЧИТАН НА
СЕМЬЮ ДО 3
ЧЕЛОВЕК



ПУЛЬТ
ДИСТАНЦИОННОГО
УПРАВЛЕНИЯ

ПРЕИМУЩЕСТВА

Система защиты от перегрузки и заклинивания
Долговечный двигатель
Простая установка
Защита от перегрева
Беспроводная кнопка

КОМПЛЕКТАЦИЯ

Монтажный узел	Сливная труба
Беспроводная кнопка	Рассекатель
Проталкиватель	





TITAN 4000

91275769

ХАРАКТЕРИСТИКИ

Мощность, Вт	390
Объём камеры, мл	1 310
Производительность, кг/мин	4,2
Скорость холостого хода, об/мин	3 500
Уровень шума, дБ	60
Масса, кг	4,5



СИСТЕМА
ШУМОИЗОЛЯЦИИ



ПОДКЛЮЧЕНИЕ К
ПОСУДОМОЙКЕ



РАСЧИТАН НА
СЕМЬЮ ДО 4
ЧЕЛОВЕК

ПРЕИМУЩЕСТВА

Система защиты от перегрузки и заклинивания

Долговечный двигатель

Простая установка

Защита от перегрева

Система шумоизоляции

КОМПЛЕКТАЦИЯ

Монтажный узел

Пневмовыключатель

Сливная труба

Фильтрующая сетка с резиновой пробкой

Проталкиватель



TITAN 4000 PLUS

91275776

ХАРАКТЕРИСТИКИ

Мощность, Вт	560
Объём камеры, мл	1 400
Производительность, кг/мин	4,2
Скорость холостого хода, об/мин	3 200
Уровень шума, дБ	57
Масса, кг	6



СИСТЕМА
ШУМОИЗОЛЯЦИИ



ПОДКЛЮЧЕНИЕ К
ПОСУДОМОЙКЕ



АВТО ОТКЛЮЧЕНИЕ
ПОСЛЕ 3 МИНУТ



РАСЧИТАН НА
СЕМЬЮ ДО 4
ЧЕЛОВЕК

ПРЕИМУЩЕСТВА

Система защиты от перегрузки и заклинивания

Система шумоизоляции

Защита от перегрева

Простая установка

Долговечный двигатель

КОМПЛЕКТАЦИЯ

Монтажный узел

Пневмовыключатель

Сливная труба

Фильтрующая сетка с резиновой пробкой

Проталкиватель





TITAN 4000 CONTROL

93410242

TITAN 5000

91275783

ХАРАКТЕРИСТИКИ

Мощность, Вт	390
Объем камеры, мл	1 310
Производительность, кг/мин	4,2
Скорость холостого хода, об/мин	3 500
Уровень шума, дБ	60
Масса, кг	4,5



СИСТЕМА
ШУМОИЗОЛЯЦИИ



ПОДКЛЮЧЕНИЕ К
ПОСУДОМОЙКЕ



ПУЛЬТ
ДИСТАНЦИОННОГО
УПРАВЛЕНИЯ



РАСЧИТАН НА
СЕМЬЮ ДО 4
ЧЕЛОВЕК



ХАРАКТЕРИСТИКИ

Мощность, Вт	560
Объем камеры, мл	1 400
Производительность, кг/мин	5,2
Скорость холостого хода, об/мин	3 900
Уровень шума, дБ	65
Масса, кг	5,5

ПРЕИМУЩЕСТВА

Система защиты от перегрузки и заклинивания

Система шумоизоляции

Защита от перегрева

Простая установка

Долговечный двигатель

КОМПЛЕКТАЦИЯ

Монтажный узел

Пневмовыключатель

Сливная труба

Фильтрующая сетка с резиновой пробкой

Проталкиватель



СИСТЕМА
ШУМОИЗОЛЯЦИИ



ПОДКЛЮЧЕНИЕ
К ПОСУДО-
МОЙКЕ



РАСЧИТАН НА
СЕМЬЮ ДО 6
ЧЕЛОВЕК





TITAN 5000 CONTROL

93410259

TITAN MAX POWER

91275790

ХАРАКТЕРИСТИКИ

Мощность, Вт	560
Объём камеры, мл	1 400
Производительность, кг/мин	5,2
Скорость холостого хода, об/мин	3 900
Уровень шума, дБ	65
Масса, кг	5,5



СИСТЕМА
ШУМОИЗОЛЯЦИИ



ПОДКЛЮЧЕНИЕ
К ПОСУДО-
МОЙКЕ



ПУЛЬТ
ДИСТАНЦИОННОГО
УПРАВЛЕНИЯ



РАСЧИТАН НА
СЕМЬЮ ДО 6
ЧЕЛОВЕК

ПРЕИМУЩЕСТВА

Система защиты от перегрузки и заклинивания

Система шумоизоляции

Защита от перегрева

Простая установка

Долговечный двигатель

Автоматическое отключение через 3 минуты

КОМПЛЕКТАЦИЯ

Монтажный узел

Беспроводной выключатель

Сливная труба

Фильтрующая сетка с резиновой пробкой

Проталкиватель



ХАРАКТЕРИСТИКИ

Мощность, Вт	780
Объём камеры, мл	1 400
Производительность, кг/мин	5,2
Скорость холостого хода, об/мин	4 100
Уровень шума, дБ	65
Масса, кг	5,5



СИСТЕМА
ШУМОИЗОЛЯЦИИ



ПОДКЛЮЧЕНИЕ
К ПОСУДО-
МОЙКЕ



РАСЧИТАН НА
СЕМЬЮ ДО 6
ЧЕЛОВЕК

ПРЕИМУЩЕСТВА

Система защиты от перегрузки и заклинивания

Система шумоизоляции

Защита от перегрева

Простая установка

Долговечный двигатель

КОМПЛЕКТАЦИЯ

Монтажный узел

Пневмовыключатель

Сливная труба

Фильтрующая сетка с резиновой пробкой

Проталкиватель





TITAN MAX POWER (FULLCONTROL)

93410266

ХАРАКТЕРИСТИКИ

Мощность, Вт	780
Объем камеры, мл	1 400
Производительность, кг/мин	5,2
Скорость холостого хода, об/мин	4 100
Уровень шума, дБ	65
Масса, кг	5,5



СИСТЕМА
ШУМОИЗОЛЯЦИИ



ПОДКЛЮЧЕНИЕ
К ПОСУДО -
МОЙКЕ



ПУЛЬТ
ДИСТАНЦИОННОГО
УПРАВЛЕНИЯ



РАСЧИТАН НА
СЕМЬЮ ДО 6
ЧЕЛОВЕК

ПРЕИМУЩЕСТВА

Система защиты от перегрузки и заклинивания

Система шумоизоляции

Защита от перегрева

Простая установка

Долговечный двигатель

Автоматическое отключение через 3 минуты

КОМПЛЕКТАЦИЯ

Монтажный узел

Беспроводной выключатель

Сливная труба

Фильтрующая сетка с резиновой пробкой

Проталкиватель



ХАРАКТЕРИСТИКИ

Мощность, Вт	780
Объем камеры, мл	1 000
Производительность, кг/мин	3,2
Скорость холостого хода, об/мин	3 600
Уровень шума, дБ	58
Масса, кг	4



СИСТЕМА
ШУМОИЗОЛЯЦИИ



ПОДКЛЮЧЕНИЕ
К ПОСУДО -
МОЙКЕ



ПУЛЬТ
ДИСТАНЦИОННОГО
УПРАВЛЕНИЯ



РАСЧИТАН НА
СЕМЬЮ ДО 6
ЧЕЛОВЕК

ПРЕИМУЩЕСТВА

Система защиты от перегрузки и заклинивания

Защита от перегрева

Простая установка

Долговечный двигатель постоянного тока

КОМПЛЕКТАЦИЯ

Беспроводной выключатель

Фильтрующая сетка с резиновой пробкой

Монтажный узел

Сливная труба

Сифон

Проталкиватель

Магнитное кольцо



TITAN 7000

93413519





TITAN 9000

93415827

ХАРАКТЕРИСТИКИ

Мощность, Вт	560
Объём камеры, мл	1 450
Производительность, кг/мин	4,2
Скорость холостого хода, об/мин	3 000
Уровень шума, дБ	58
Масса, кг	6,8

ПРЕИМУЩЕСТВА

Система защиты от перегрузки и заклинивания

Система шумоизоляции

Тихий запуск

Автоматическое выключение

Подключение к посудомоечной машине

КОМПЛЕКТАЦИЯ

Монтажный узел

Сливная труба

Проталкиватель

Кнопка дистанционного включения

Гибкая подводка для воды



АВТО ПОДАЧА
ВОДЫ



БУСТЕР



РЕВЕРС



СИСТЕМА
ШУМОИЗОЛЯЦИИ



ПОДКЛЮЧЕНИЕ
К ПОСУДО-
МОЙКЕ



TITAN EXTRA

93411812

ХАРАКТЕРИСТИКИ

Мощность, Вт	560
Объём камеры, мл	1 450
Производительность, кг/мин	4,2
Скорость холостого хода, об/мин	3 000
Уровень шума, дБ	58
Масса, кг	6,8

ПРЕИМУЩЕСТВА

Система защиты от перегрузки и заклинивания

Система шумоизоляции

Автоматическая подача воды

Простая установка

Долговечный двигатель

Авто-реверс

КОМПЛЕКТАЦИЯ

Монтажный узел

Сливная труба

Проталкиватель

Пневмовыключатель

Гибкая подводка для воды



АВТО ПОДАЧА
ВОДЫ



РЕВЕРС



СИСТЕМА
ШУМОИЗОЛЯЦИИ



ПОДКЛЮЧЕНИЕ
К ПОСУДО-
МОЙКЕ



ХАРАКТЕРИСТИКИ	
Мощность, Вт	560
Объём камеры, мл	1 450
Производительность, кг/мин	4,2
Скорость холостого хода, об/мин	1 480
Уровень шума, дБ	55

Масса, кг	7
-----------	---

ПРЕИМУЩЕСТВА
Система защиты от перегрузки и заклинивания
Система шумоизоляции
Индукционный мотор
Простая установка

КОМПЛЕКТАЦИЯ
Монтажный узел
Сливная труба
Проталкиватель
Пневмовыключатель



ИНДУКЦИОННЫЙ
ДВИГАТЕЛЬ



СИСТЕМА
ШУМОИЗОЛЯЦИИ



ПОДКЛЮЧЕНИЕ
К ПОСУДО -
МОЙКЕ



РАСЧИТАН НА
СЕМЬЮ ДО 6
ЧЕЛОВЕК



ХАРАКТЕРИСТИКИ	
Мощность, Вт	560
Объём камеры, мл	1 200
Производительность, кг/мин	5,2
Скорость холостого хода, об/мин	1450
Уровень шума, дБ	52


Масса, кг	8,5
-----------	-----

ПРЕИМУЩЕСТВА
Система защиты от перегрузки и заклинивания
Система шумоизоляции
Индукционный мотор
Простая установка
Защита от перегрева
Низкий уровень шума

КОМПЛЕКТАЦИЯ	
Монтажный узел	Проталкиватель
Беспроводная кнопка	Сливная труба
Ключ имбусовый	



ИНДУКЦИОННЫЙ
ДВИГАТЕЛЬ



СИСТЕМА
ШУМОИЗОЛЯЦИИ



ПОДКЛЮЧЕНИЕ
К ПОСУДО -
МОЙКЕ



РАСЧИТАН НА
СЕМЬЮ ДО 6
ЧЕЛОВЕК



ПУЛЬТ
ДИСТАНЦИОННОГО
УПРАВЛЕНИЯ





ALLIGATOR PLUS


93410761

ХАРАКТЕРИСТИКИ

Мощность, Вт	750
Объём камеры, мл	1 450
Производительность, кг/мин	5,2
Скорость холостого хода, об/мин	1 480
Уровень шума, дБ	55
Масса, кг	9



ИНДУКЦИОННЫЙ
ДВИГАТЕЛЬ



СИСТЕМА
ШУМОИЗОЛЯЦИИ



ПОДКЛЮЧЕНИЕ
К ПОСУДО -
МОЙКЕ



РАСЧИТАН НА
СЕМЬЮ ДО 6
ЧЕЛОВЕК



ПРЕИМУЩЕСТВА

Система защиты от перегрузки и заклинивания

Система шумоизоляции

Индукционный мотор

Простая установка

Защита от перегрева

Низкий уровень шума

КОМПЛЕКТАЦИЯ

Монтажный узел

Пневмовыключатель

Сливная труба

Проталкиватель



ХАРАКТЕРИСТИКИ

Мощность, Вт	560
Объём камеры, мл	1 600
Производительность, кг/мин	5,2
Скорость холостого хода, об/мин	1 680
Уровень шума, дБ	55
Масса, кг	9

ПРЕИМУЩЕСТВА

Система защиты от перегрузки и заклинивания

Система шумоизоляции

Индукционный мотор

Усилитель мощности (бустер)

Авто-реверс

Авто-стоп

КОМПЛЕКТАЦИЯ

Монтажный узел

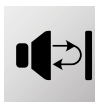
Сливная труба

Проталкиватель

Пульт дистанционного управления



РЕВЕРС



СИСТЕМА
ШУМОИЗОЛЯЦИИ



ПОДКЛЮЧЕНИЕ
К ПОСУДО -
МОЙКЕ



БУСТЕР



ПУЛЬТ
ДИСТАНЦИОННОГО
УПРАВЛЕНИЯ





ALLIGATOR MEGA

93417425

ХАРАКТЕРИСТИКИ

Мощность, Вт	560
Объём камеры, мл	1 600
Производительность, кг/мин	5,2
Скорость холостого хода, об/мин	1 680
Уровень шума, дБ	55
Масса, кг	9

ПРЕИМУЩЕСТВА

Система защиты от перегрузки и заклинивания

Полностью металлическая камера

Индукционный мотор

Усилитель мощности (бустер)

Авто-реверс

Авто-стоп

Система шумоизоляции

КОМПЛЕКТАЦИЯ

Монтажный узел

Сливная труба

Проталкиватель

Пульт дистанционного управления



РЕВЕРС



СИСТЕМА
ШУМОИЗОЛЯЦИИ



ПОДКЛЮЧЕНИЕ
К ПОСУДО -
МОЙКЕ



ПОЛНОСТЬЮ
МЕТАЛЛИЧЕСКАЯ
КАМЕРА
ИЗМЕЛЬЧЕНИЯ



БУСТЕР



ПУЛЬТ
ДИСТАНЦИОННОГО
УПРАВЛЕНИЯ



ХАРАКТЕРИСТИКИ

Мощность, Вт	750
Объём камеры, мл	1 600
Производительность, кг/мин	5,2
Скорость холостого хода, об/мин	2800
Уровень шума, дБ	55
Масса, кг	11,3

ПРЕИМУЩЕСТВА

Система защиты от перегрузки и заклинивания

Система шумоизоляции

Индукционный мотор

Автоподача моющего средства

Авто-стоп

КОМПЛЕКТАЦИЯ


Монтажный узел

Сливная труба

Проталкиватель

Пульт дистанционного управления

Ёмкость для моющего средства



СИСТЕМА
ШУМОИЗОЛЯЦИИ



ПОДКЛЮЧЕНИЕ
К ПОСУДО -
МОЙКЕ



ПУЛЬТ
ДИСТАНЦИОННОГО
УПРАВЛЕНИЯ



ЁМКОСТЬ
ДЛЯ МОЮЩЕГО
СРЕДСТВА



ХАРАКТЕРИСТИКИ	
Мощность, Вт	560
Объём камеры, мл	1 100
Производительность, кг/мин	4,2
Скорость холостого хода, об/мин	2 200
Уровень шума, дБ	54
Масса, кг	4,6
ПРЕИМУЩЕСТВА	
Система защиты от перегрузки и заклинивания	
Система шумоизоляции	
Тихий запуск	
Автоматическое выключение	
Ультрокомпактный	
КОМПЛЕКТАЦИЯ	
Монтажный узел	
Сливная труба	
Фильтрующая сетка с резиновой пробкой	
Беспроводная кнопка	
Блок управления	




БУСТЕР



БЕСЩЁТОЧНЫЙ ДВИГАТЕЛЬ



УЛЬТРА КОМПАКТНЫЙ



СИСТЕМА ШУМОИЗОЛЯЦИИ



ПУЛЬТ ДИСТАНЦИОННОГО УПРАВЛЕНИЯ



ХАРАКТЕРИСТИКИ	
Мощность, Вт	1125
Объём камеры, мл	2300
Производительность, кг/мин	8
Скорость холостого хода, об/мин	1400
Уровень шума, дБ	60
Масса, кг	27
ПРЕИМУЩЕСТВА	
Система защиты от перегрузки и заклинивания	
Система шумоизоляции	
Коммерческое использование	
КОМПЛЕКТАЦИЯ	
Монтажный узел	
Пневмокнопка	
Сливная труба	
Щипцы	



БЕСЩЁТОЧНЫЙ ДВИГАТЕЛЬ



СИСТЕМА ШУМОИЗОЛЯЦИИ



HoReCa





ULTIMATE 2000

93417524

ХАРАКТЕРИСТИКИ

Мощность, Вт	1470
Объём камеры, мл	2500
Производительность, кг/мин	9
Скорость холостого хода, об/мин	1400
Уровень шума, дБ	60
Масса, кг	40

ПРЕИМУЩЕСТВА

Система защиты от перегрузки и заклинивания

Система шумоизоляции


Коммерческое использование

КОМПЛЕКТАЦИЯ

Монтажный узел	Основание опорных ножек
Пневмокнопка	Брызгоуловитель
Фильтр и крышка	Сливная труба
Зажимы	Тройник
Набор фиттингов	Щипцы




БЕСЩЁТОЧНЫЙ
ДВИГАТЕЛЬ



СИСТЕМА
ШУМОИЗОЛЯЦИИ



HOReCA





CAIMAN

93418064

Обладает малым весом, компактными габаритами и привлекательной ценой для покупателя. Простая система установки позволяет установить измельчитель самостоятельно в считанные минуты.

Преимущества

Долговечный двигатель

Простая установка

Защита от перегрева

Подключение к посудомоечной машине

Комплектация

Монтажный узел



Проталкиватель

Сливная труба

 **НА СЕМЬЮ
ДО 3 ЧЕЛОВЕК**

**ПРОИЗВОДИТЕЛЬНОСТЬ
3,2 КГ/МИН**

 **ВЕС - 4КГ**





MASTER ECO

91275752

Самая младшая модель из всей линейки диспозеров Bort. Обладает малым весом, компактными габаритами и привлекательной ценой для покупателя.

Преимущества

Долговечный двигатель
Простая установка
Защита от перегрева

Комплектация



Монтажный узел
Пневмовыключатель
Сливная труба

Фильтрующая сетка с резиновой пробкой

 **НА СЕМЬЮ**
ДО 3 ЧЕЛОВЕК

ПРОИЗВОДИТЕЛЬНОСТЬ
3,2 КГ/МИН

 **ВЕС - 4КГ**





MASTER ECO CONTROL

93417999

Самая младшая модель из всей линейки диспоузеров Bort. Обладает малым весом, компактными габаритами и привлекательной ценой для покупателя. Теперь в комплектации с беспроводной кнопкой.

Преимущества

Система защиты от перегрузки и заклинивания

Долговечный двигатель

Простая установка

Защита от перегрева

Беспроводная кнопка

Комплектация

Монтажный узел

Беспроводная кнопка

Сливная труба






Рассекатель (защитный экран)

Проталкиватель

 **НА СЕМЬЮ
ДО 3 ЧЕЛОВЕК**

**ПРОИЗВОДИТЕЛЬНОСТЬ
3,2 КГ/МИН**

 **ВЕС - 4КГ**





TITAN 4000

91275769

Основным преимуществом линейки Titan 4000 является дизайн и универсальность. Данная серия подойдет большинству покупателей, каждый сможет выбрать свою модификацию. Titan 4000 – базовая модель серии. Справляется с любыми пищевыми отходами в том числе с небольшими косточками.

Преимущества


Долговечный двигатель
Простая установка
Защита от перегрева



Комплектация

Монтажный узел
Пневмовыключатель
Сливная труба
Фильтрующая сетка с резиновой пробкой
Проталкиватель

 **НА СЕМЬЮ**
ДО 4 ЧЕЛОВЕК

ПРОИЗВОДИТЕЛЬНОСТЬ
4,2 КГ/МИН

 **УРОВЕНЬ ШУМА**
56 ДБ





TITAN 4000 PLUS

91275776

Titan 4000 Plus – является более мощной версией Titan 4000, данная модель оснащена более мощным двигателем постоянного тока (560 Вт).

Также здесь увеличен объем рабочей камеры до 1400 мл.

Преимущества

Долговечный двигатель

Простая установка

Защита от перегрева

Комплектация

Монтажный узел

Пневмовыключатель


Сливная труба



Фильтрующая сетка с резиновой пробкой

Проталкиватель

 **НА СЕМЬЮ
ДО 4 ЧЕЛОВЕК**

**ПРОИЗВОДИТЕЛЬНОСТЬ
4,2 КГ/МИН**

 **УРОВЕНЬ ШУМА
56 ДБ**





TITAN 4000 CONTROL

93410242

Titan 4000 Control – имеет беспроводную кнопку управления с автовыключением после 3 минут работы. Благодаря которой можно обезопасить бытовой прибор от случайного включения детьми. Кнопке не нужны элементы питания, срок службы не ограничен.

Преимущества


- Беспроводной выключатель
- Простая установка
- Долговечный двигатель



Комплектация

Монтажный узел	Фильтрующая сетка с резиновой пробкой
Пневмовыключатель	Проталкиватель
Сливная труба	Пульт дистанционного управления

 **НА СЕМЬЮ
ДО 4 ЧЕЛОВЕК**

**ПРОИЗВОДИТЕЛЬНОСТЬ
4,2 КГ/МИН**

 **УРОВЕНЬ ШУМА
56 ДБ**





TITAN 5000

91275783

Особенностью данной модели является низкий уровень вибраций, что позволяет установить бытовой прибор в любой тип мойки, неважно из каких материалов она изготовлена: камня, металла или композитов. Объем камеры измельчителя TITAN 5000 составляет 1400 мл, что позволяет удовлетворить потребности семьи, размером до 6 человек.

Преимущества

Защита от перегрева

Простая установка

Долговечный двигатель

Дополнительная шумоизоляция

Комплектация

Монтажный узел

Пневмовыключатель


Сливная труба


Проталкиватель

Фильтрующая сетка с резиновой пробкой

 **НА СЕМЬЮ
ДО 6 ЧЕЛОВЕК**

**ПРОИЗВОДИТЕЛЬНОСТЬ
5,2 КГ/МИН**

 **УРОВЕНЬ ШУМА
56 ДБ**



**СИСТЕМА
ШУМОИЗОЛЯЦИИ**



**ПОДКЛЮЧЕНИЕ
К ПОСУДОМОЙКЕ**



**ПНЕВМО-
КНОПКА**





TITAN 5000 CONTROL

93410259

Titan 5000 Control – имеет беспроводную кнопку управления с автовыключением после 3 минут работы. Кнопка на пьезоэлементе, срок службы не ограничен. В отличие от классической пневмокнопки, кнопку дистанционного запуска не нужно врезать в раковину или столешницу, что станет дополнительным аргументом к покупке в тех случаях, когда порча кухонной мебели недопустима (например, если квартира съемная).

Преимущества

Защита от перегрева

Простая установка

Долговечный двигатель

Автоматическое отключение через 3 минуты

Комплектация

Монтажный узел

Беспроводной выключатель


Сливная труба


Фильтрующая сетка с резиновой пробкой

Проталкиватель


 **НА СЕМЬЮ
ДО 6 ЧЕЛОВЕК**

**ПРОИЗВОДИТЕЛЬНОСТЬ
5,2 КГ/МИН**

 **УРОВЕНЬ ШУМА
56 ДБ**



**ПУЛЬТ
УПРАВЛЕНИЯ**



**СИСТЕМА
ШУМОИЗОЛЯЦИИ**



**ПОДКЛЮЧЕНИЕ
К ПОСУДОМОЙКЕ**





TITAN MAX POWER

91275790


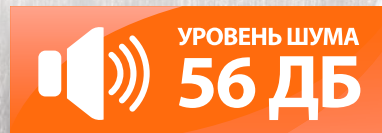
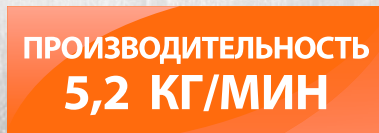
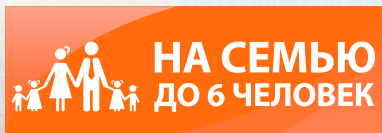
Более мощная версия Titan 5000, подходит для кулинарных энтузиастов. Бесшумная работа благодаря хорошей шумоизоляции рабочей камеры. Имеет самую высокую мощность в линейке диспозеров Titan

Преимущества

- Защита от перегрева
- Простая установка
- Долговечный двигатель
- Дополнительная шумоизоляция

Комплектация

- Монтажный узел
- Пневмовыключатель
- Сливная труба
- Проталкиватель
- Фильтрующая сетка с резиновой пробкой





TITAN MAX POWER FULLCONTROL

93410266

От модели BORT TITAN MAX Power измельчитель BORT TITAN MAX Power Full Control отличается наличием пульта дистанционного управления.

Преимущества

Защита от перегрева

Простая установка

Долговечный двигатель

Автоматическое отключение через 3 минуты

Комплектация

Монтажный узел

Беспроводной выключатель


Сливная труба

Фильтрующая сетка с резиновой пробкой

Проталкиватель

 **НА СЕМЬЮ**
ДО 6 ЧЕЛОВЕК

ПРОИЗВОДИТЕЛЬНОСТЬ
5,2 КГ/МИН

 **УРОВЕНЬ ШУМА**
56 ДБ



ПУЛЬТ
УПРАВЛЕНИЯ



СИСТЕМА
ШУМОИЗОЛЯЦИИ



ПОДКЛЮЧЕНИЕ
К ПОСУДОМОЙКЕ





TITAN EXTRA

93411812

Отдельное место занимает данная модель. Первый на российском рынке измельчитель с автоподачей воды в камеру измельчения. Данная функция позволяет управлять измельчителем через систему умного дома с помощью умной розетки.

Преимущества

Автоматическое удаление отходов
Простая установка
Долговечный двигатель
Авто-реверс



Комплектация

Монтажный узел	Гибкая подводка для воды
Сливная труба	Пневмовыключатель
Проталкиватель	

 **НА СЕМЬЮ
ДО 4 ЧЕЛОВЕК**

**ПРОИЗВОДИТЕЛЬНОСТЬ
4,2 КГ/МИН**

 **УРОВЕНЬ ШУМА
58 ДБ**





TITAN 7000

93413519

Особенностью данной модели помимо мощного мотора и компактного корпуса стала комплектация, в которую сразу же входит U-образный сифон, который является гидрозатвором и магнитный уловитель для металлических кухонных приборов, защищая измельчитель от случайного попадания, например, вилки в камеру измельчения.

Преимущества

Защита от перегрева

Простая установка

Долговечный двигатель

Дополнительная шумоизоляция

Комплектация

Монтажный узел

Сливная труба

Проталкиватель

Сифон

Фильтрующая сетка с резиновой пробкой

Пульт дистанционного управления

 **НА СЕМЬЮ**
ДО 6 ЧЕЛОВЕК

ПРОИЗВОДИТЕЛЬНОСТЬ
3,2 КГ/МИН


 **УРОВЕНЬ ШУМА**
58 ДБ



СИСТЕМА
ШУМОИЗОЛЯЦИИ



ПОДКЛЮЧЕНИЕ
К ПОСУДОМОЙКЕ



ПУЛЬТ
УПРАВЛЕНИЯ





TITAN 9000

93415827

Titan 9000 имеет автоматическую систему подачи воды в камеру измельчения, промывку камеры измельчения до и после процесса дробления отходов, шумоизоляцию внутри корпуса, тихий и плавный запуск, усилитель мощности, реверс и беспроводное управление с автоматическим отключением.

Преимущества

Автоматическое подача воды

Простая установка

Долговечный двигатель

Авто-реверс

Комплектация




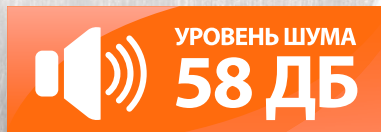

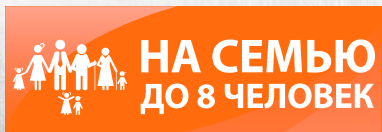
Монтажный узел

Сливная труба

Проталкиватель

Гибкая подводка для воды

Пульт дистанционного управления





ALLIGATOR

93410754

Премиальная серия Alligator имеет индукционный двигатель (более надежен в работе), дополнительную шумоизоляцию. А защита от заклинивания и перегрузки спасет прибор от случайной поломки. Данная линейка по праву считается самой мощной среди всех измельчителей Bort.

Преимущества

Индукционный мотор
Простая установка


Комплектация


Монтажный узел
Пневмовыключатель

Сливная труба
Проталкиватель


 **НА СЕМЬЮ**
ДО 6 ЧЕЛОВЕК

ПРОИЗВОДИТЕЛЬНОСТЬ
4,2 КГ/МИН

 **УРОВЕНЬ ШУМА**
55 ДБ




ИНДУКЦИОННЫЙ
ДВИГАТЕЛЬ




СИСТЕМА
ШУМОИЗОЛЯЦИИ



ПНЕВМО-
КНОПКА



ПОДКЛЮЧЕНИЕ
К ПОСУДОМОЙКЕ





ALLIGATOR CONTROL

93417944




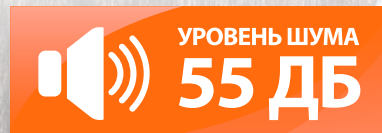
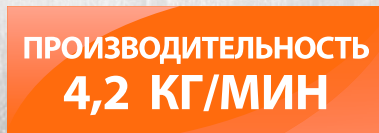
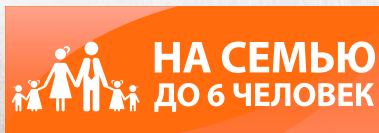
Премиальная серия Alligator имеет индукционный двигатель (более надежен в работе), дополнительную шумоизоляцию. А защита от заклинивания и перегрузки спасет прибор от случайной поломки. Данная линейка по праву считается самой мощной среди всех измельчителей Bort. Теперь в комплекте с беспроводной кнопкой.

Преимущества

- Система защиты от перегрузки и заклинивания
- Система шумоизоляции
- Индукционный мотор
- Простая установка
- Защита от перегрева
- Низкий уровень шума

Комплектация

- Монтажный узел
- Беспроводная кнопка
- Сливная труба
- Проталкиватель





ALLIGATOR PLUS

93410761

Отличия от базовой модели - усовершенствованный мотор, который обладает более высоким крутящим моментом, что позволяет без проблем перемалывать даже твердые отходы.

Преимущества


- Индукционный мотор
- Простая установка
- Защита от перегрева
- Низкий уровень шума


Комплектация

- Монтажный узел
- Пневмовыключатель
- Сливная труба
- Проталкиватель


 **НА СЕМЬЮ**
ДО 6 ЧЕЛОВЕК

ПРОИЗВОДИТЕЛЬНОСТЬ
5,2 КГ/МИН


 **УРОВЕНЬ ШУМА**
55 ДБ




ИНДУКЦИОННЫЙ
ДВИГАТЕЛЬ




СИСТЕМА
ШУМОИЗОЛЯЦИИ



ПНЕВМО-
КНОПКА



ПОДКЛЮЧЕНИЕ
К ПОСУДОМОЙКЕ





ALLIGATOR MAX

93410778




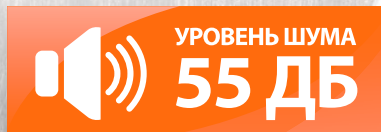

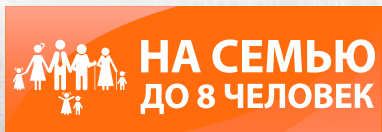
Самая производительная модель измельчителей Bort. Имеет самую большую камеру измельчения, крутящий момент, минимальный шум при работе, автоматический реверс при заклинивании, автоматический бустер при нагрузке и дистанционное управление беспроводной кнопкой.

Преимущества

Индукционный мотор
Усилитель мощности (бустер)
Авто-реверс
Авто-стоп

Комплектация

Монтажный узел
Сливная труба
Проталкиватель
Пульт дистанционного управления





ALLIGATOR MEGA

93417425

Отличительная черта данного измельчителя является полностью металлическая камера измельчения. Мощный бытовой измельчитель пищевых отходов с производительностью 5,2 килограмма в минуту. Он легко справится с любым типом пищевых отходов, включая твердые вещества, такие как небольшие кости или остатки фруктов.

Преимущества

Индукционный мотор

Усилитель мощности (бустер)

Авто-реверс

Полностью металлическая камера

Комплектация

Монтажный узел


Сливная труба


Проталкиватель

Пульт дистанционного управления


 **НА СЕМЬЮ
ДО 8 ЧЕЛОВЕК**

**ПРОИЗВОДИТЕЛЬНОСТЬ
5,2 КГ/МИН**

 **УРОВЕНЬ ШУМА
55 ДБ**




ИНДУКЦИОННЫЙ
ДВИГАТЕЛЬ



ПУЛЬТ
УПРАВЛЕНИЯ




РЕВЕРС



ПОДКЛЮЧЕНИЕ
К ПОСУДОМОЙКЕ



БУСТЕР



СИСТЕМА
ШУМОИЗОЛЯЦИИ



МЕТАЛЛИЧЕСКАЯ
КАМЕРА





ALLIGATOR GREEN

93417463

Особенностью данной модели является дополнительная съемная многоразовая емкость в которую можно заливать любого рода жидкости, моющие средства или отдушки, а также жидкие или разведенные в воде био бактерии для канализации, поэтому данный измельчитель идеально подходит для загородных домов с автономной канализацией.

Преимущества

Индукционный мотор

Беспроводная кнопка

Авто-реверс

Авто-подача моющего средства

Комплектация





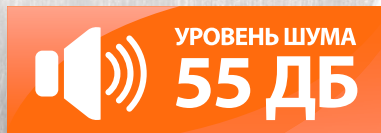

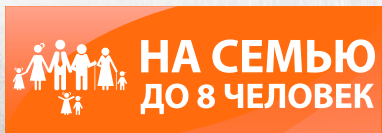
Монтажный узел

Сливная труба

Проталкиватель

Фильтрующая сетка с резиновой пробкой

Пульт дистанционного управления





ALLIGATOR X

93414707

Данная модель была разработана специально для людей, которые имеют не большие свободные пространства в тумбе под раковиной. С данным измельчителем у вас хватит места и для мусорного ведра, и для системы фильтрации питьевой воды, а также останется место для бытовой химии.

Преимущества


Индукционный мотор
Простая установка
Усилитель мощности





Комплектация

Монтажный узел	Фильтрующая сетка с резиновой пробкой
Пневмовыключатель	Блок управления
Сливная труба	

 **НА СЕМЬЮ**
ДО 6 ЧЕЛОВЕК

ПРОИЗВОДИТЕЛЬНОСТЬ
4,2 КГ/МИН

 **УРОВЕНЬ ШУМА**
54 ДБ





ULTIMATE 1500

93417531

Профессиональное коммерческое устройство, специально разработанное для использования в ресторанах, больницах, столовых и гостиницах. Он обладает очень высокой производительностью и предназначен для обработки больших объемов пищевых отходов.

Преимущества

Индукционный мотор

Система шумоизоляции

Система защиты от перегрузок

Комплектация

Монтажный узел

Пневмокнопка

Сливная труба

Щипцы



HoReCa

ПРОИЗВОДИТЕЛЬНОСТЬ
8 КГ/МИН



УРОВЕНЬ ШУМА

60 ДБ



ИНДУКЦИОННЫЙ
ДВИГАТЕЛЬ



СИСТЕМА
ШУМОИЗОЛЯЦИИ



ПНЕВМО-
КНОПКА





ULTIMATE 2000

93417524

Это мощное коммерческое устройство, созданное для интенсивного использования в ресторанах, гостиницах и других объектах общественного питания. С его помощью вы сможете эффективно и быстро обрабатывать большие объемы пищевых отходов и сократить свои расходы на утилизации и вывозе.

Преимущества

- Индукционный мотор
- Простая установка
- Усилитель мощности

Комплектация

Монтажный узел	Основание опорных ножек
Пневмокнопка	Брызгоуловитель
Фильтр и крышка	Сливная труба
Зажимы	Тройник
Набор фиттингов	Щипцы



HoReCa

ПРОИЗВОДИТЕЛЬНОСТЬ
9 КГ/МИН



УРОВЕНЬ ШУМА

60 ДБ



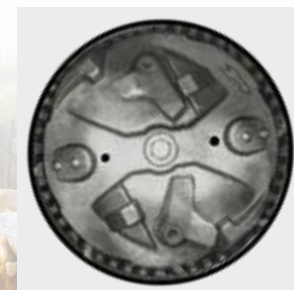
ИНДУКЦИОННЫЙ
ДВИГАТЕЛЬ



СИСТЕМА
ШУМОИЗОЛЯЦИИ



ПНЕВМО-
КНОПКА





Mounting ring

Кольцо

Art. 93411027

Для: **MASTER ECO**



Support ring

Кольцо

Art. 93411034

Для: **MASTER ECO**



Air switch (grey / bronze / gold / polish / white / black)

Пневмовыключатель

Art. 93412673

Art. 93412147

Art. 93415896

Art. 93412130

Art. 93412123

Art. 93412116

Art. 93724566



Installation gasket Eco

Для: **TITAN 4000/5000/MAX/EXTRA**

Прокладка установочная

Art. 93410990



Washing flange FB40

Фланец в мойку

Art. 93412178

Для: **серии TITAN**

! На толщину мойки до 18 мм



Washing flange FS40

Фланец в мойку

Art. 93411539

Для: **серии TITAN**

! На толщину мойки до 18 мм



Air switch (3 color: bronze, white, polish)

Пневмовыключатель

Art. 93412154



Seal Splash Guard S-Lock

Рассекатель

Art. 93415230



Washing flange FB60

Фланец в мойку

Art. 93412185

Для: **серии TITAN**

! На толщину мойки до 40 мм



Washing flange FS60

Фланец в мойку

Art. 93412109

Для: **серии TITAN**

! На толщину мойки до 40 мм



Air switch (black) long

Пневмовыключатель

Art. 93417104



Seal Splash Guard F-Lock

Рассекатель

Art. 93415216



Washing flange Eco

Фланец в мойку

Art. 93411041

! На толщину мойки до 18 мм



Washing flange FBL60

Фланец в мойку

Art. 93417111

Для: **серии TITAN**

! На толщину мойки до 40 мм



Washing flange FS40 SET

Фланец в мойку

Art. 93412208

Для: **серии TITAN**

! На толщину мойки до 18 мм



Seal Splash Guard H-Lock

Сито пробка

Art. 93415223



Sink Strainer

Сито пробка

Art. 93725662



Rubber gasket

Прокладка установочная

Art. 93415247



**Waste
Tamper /
Stopper**

Проталкиватель

Art. 93725693



**IDrain pipe
SET**

Трубка сливная

Art. 93412666



**Sink Strainer
+ Tamper**

Сито пробка

Art. 93412161



Rubber gasket set

Прокладка установочная

Art. 93415254



Stopper Eco

Пробка

Art. 93411010

Для: **MASTER ECO**



Drain pipe

Трубка сливная

Art. 93411058



Sink Strainer (Black)

Сито пробка

Art. 93417128



Ring 160

**Кольцо переходник
для измельчителя**

Art. 93412642



**Installation
gasket Eco**

**Прокладка
установочная**

Art. 93411003



**Устройство
дистанционного
управления**

Для: **серии TITAN**

**Устройство дистанционного
управления**

Art. 93415650



Sink Strainer

Сито пробка

Art. 93725662



Ring 140

**Кольцо переходник
для измельчителя**

Art. 93412642



**Washing flange
Eco SET**

Фланец в мойку

Art. 93412208

Для: **серии ECO**

! На толщину мойки до 18 мм



**Устройство
дистанционного
управления**

Для: **Alligator Max/Mega**

**Устройство дистанционного
управления**

Art. 93415674



Диспоузеры Bort - быстро набирают интерес и покупательский спрос в России, улучшают домашний комфорт и экологическую обстановку в мире.

Измельчители Bort по достоинству оценили тысячи покупателей в Европе, СНГ и России. Наша продукция всего за пару лет прочно закрепилась в тройке лидеров на рынке измельчителей пищевых отходов.

Стильный дизайн, расширенная гарантия, привлекательная цена и самая широкая линейка измельчителей на рынке – лишь малые факторы, которыми руководствуются покупатели при выборе нашего современного кухонного девайса.

Измельчители пищевых отходов Bort – с заботой об экологии, с комфортом для вас.



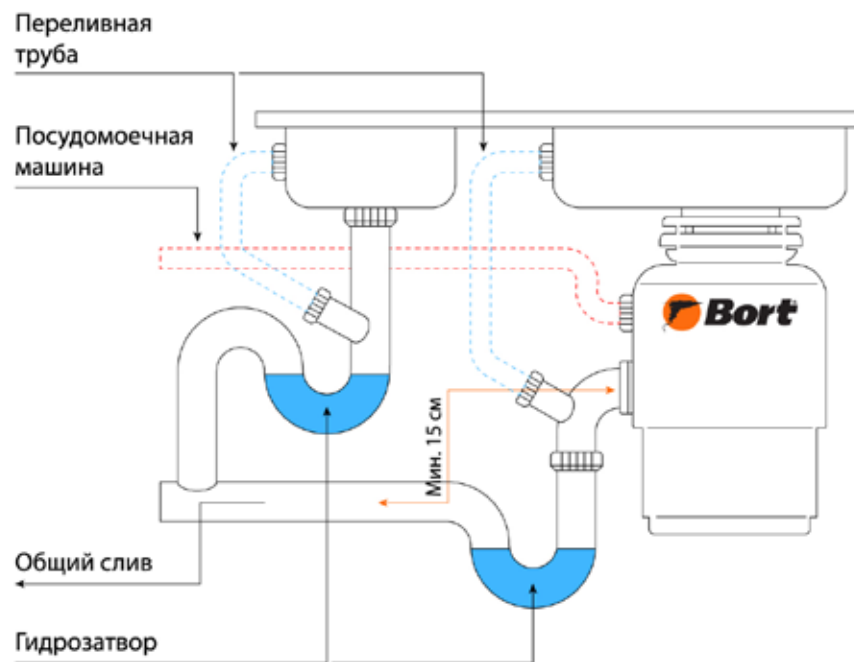
	Master Eco	Master Eco Control	Titan 4000	Titan 4000 plus	Titan 4000 control	Titan 5000	Titan 5000 control	Titan Max Power	Titan Max Power Full Control	Titan 7000	Titan Extra	Titan 9000
Тип мотора	Мотор постоянного тока											
Мощность, Вт / лс	390/0,5	390/0,5	390/0,5	560/0,75	390/0,5	560/0,75	560/0,75	780/1	780/1	780/1	560/0,75	560/0,75
Производительность, кг/мин	3,2	3,3	4,2	4,2	4,2	5,2	5,2	5,2	5,2	3,2	4,2	4,2
Объём камеры измельчения, см ³	1000	1050	1310	1400	1310	1400	1400	1400	1400	1000	1450	1450
Число ступеней измельчения	2	2	3	3	3	3	3	3	3	3	3	3
Система шумоизоляции	нет	нет	частичная	частичная	частичная	частичная	нет	полная	полная	нет	полная	полная
Уровень шума, Дб	58±7	58±7	60±7	57±7	60±7	65±7	65±7	65±7	65±7	58±7	57±7	58±7
Тихий запуск	-	-	-	-	-	-	-	-	-	-	+	+
Плавный пуск	-	-	-	-	-	-	-	-	-	-	-	+
Автоматический реверс при заклинивании	-	-	-	-	-	-	-	-	-	-	+	+
Автоматическое отключение	-	+	-	+	+	-	+	-	+	+	-	+
Управление пневмокнопкой	+	-	+	+	-	+	-	+	-	-	+	-
Управление беспроводной кнопкой	-	+	-	-	+	-	+	-	+	+	-	+
Автоподача воды	-	-	-	-	-	-	-	-	-	-	+	+
Вес изделия с навесным оборудованием, кг	4	4	4,5	6	4,5	5,5	5,5	5,5	5,5	4	6,8	6,8
Расчитан на количество, чел	до 3	до 3	до 4	до 4	до 4	до 6	до 6	до 6	до 6	до 3	до 6	до 8

	Alligator	Alligator Plus	Alligator Max	Alligator Control	Alligator Mega	Alligator X	Alligator Green
Тип мотора	Высокопроизводительный индукционный мотор						
Мощность, Вт / лс	560/0,75	780/1	560/0,75	560/0,75	560/0,75	560/0,75	750/1
Производительность, кг/мин	4.2	5.2	5.2	5.2	5.2	4.2	5,2
Объём камеры измельчения, см ³	1450	1450	1600	1200	1600	1100	1600
Число ступеней измельчения	3	3	3	3	3	3	3
Система шумоизоляции	полная	полная	полная	полная	полная	полная	полная
Уровень шума, Дб	55±7	55±7	55±7	52±7	55±7	54±7	55±7
Тихий запуск	+	+	+	+	+	+	+
Плавный пуск	-	-	-	-	-	+	-
Автоматический реверс при заклинивании	-	-	+	-	+	-	-
Автоматическое отключение	-	-	+	+	+	+	+
Управление пневмокнопкой	+	+	-	-	-	-	-
Управление беспроводной кнопкой	-	-	+	+	+	+	+
Автоподача воды	-	-	-	-	-	-	-
Вес изделия с навесным оборудованием, кг	7	9	9	8,5	9	4,6	11,3
Расчитан на количество, чел	до 6	до 8	до 8	до 6	до 8	до 6	до 6


	ULTIMATE 1500	ULTIMATE 2000
Тип мотора	Высокопроизводительный индукционный мотор	
Мощность, Вт / лс	1125/1,5	1470/2
Производительность, кг/мин	8	9
Объём камеры измельчения, см ³	2300	2500
Число ступеней измельчения	3	3
Система шумоизоляции	полная	полная
Уровень шума, Дб	60±7	60±7
Тихий запуск	+	+
Плавный пуск	+	+
Управление пневмокнопкой	-	+
Управление беспроводной кнопкой	+	-
Вес изделия с навесным оборудованием, кг	27	40
Расчитан на количество, чел	200	250



РЕКОМЕНДАЦИИ ПО УСТАНОВКЕ



Видеоинструкция
по установке
измельчителя



Более подробная информация
о каждой модели
на нашем сайте
bort-global.ru

