

## ZEUS PRO

Версия  
Настенная 120 см - сталь -  
1000/1520 м3/ч

Коллекция  
Professional

EAN код  
8034122355306



Фотография исключительно для информации  
Может не соответствовать выбранной версии.

### ОСОБЕННОСТИ

электронное управление  
Светодиодное освещение  
Питание задний выход  
Коллектор для сбора жира  
**Buffle** фильтр  
**Scotch brite stainless steel**

### ДОПОЛНИТЕЛЬНЫЕ АКСЕССУАРЫ

**KACL.770#41F**  
Remote under-roof 1100 м3/h  
Brushless  
**KACL.786#41F**  
Outdoor extractor fan 1000  
м3/h  
**KACL.796#4AF**  
Outdoor extractor fan 1500 м3/h  
**KACL.797#4AF**  
Remote under-roof motor 1300  
м3/h  
**KACL.815**  
Protective cleaning cloths for  
stainless steel (box 10 pcs)

### ТЕХНИЧЕСКИЕ ОСОБЕННОСТИ

Тип установки  
Настенные  
Габаритные размеры  
120 см  
Отделка  
Нержавеющая сталь (AISI 304)  
полировка  
Мотор  
1000 м<sup>3</sup>/h  
Тип управления  
Электронное управление  
Количество скоростей  
4  
Освещение  
Led 4x1,2 W - 3200 K  
Минимальное расстояние  
Газовая поверхность: 63 см  
Электр. поверхность: 52 см

### УПАКОВКА: ВЕС И ОБЪЕМ

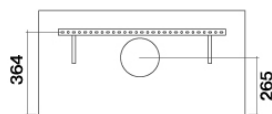
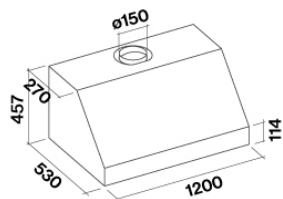
Вес БРУТТО  
36 kg  
Вес НЕТТО  
31 kg  
Объём  
0.48 м<sup>3</sup>  
Размер упаковки  
Длина  
1310 mm  
Высота  
620 mm  
Ширина  
595 mm

### Особенности

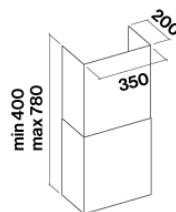
Максимальное потребление  
320 W  
Напряжение  
220-240V  
Частота  
50-60Hz  
Тип вилок  
Shuko

### ТЕХНИЧЕСКИЕ ДАННЫЕ МОТОРА

Максимальная  
производительность  
860 м<sup>3</sup>/h  
I.E.C. 61591  
Макс. уровень шума  
69 dB(A)re1pW  
I.E.C.60704-2-13  
Макс. давление (Па)  
600 Pa  
Макс. мощность мотора (Вт)  
260 W  
Класс энергоэффективности  
B



Rear view



Optional chimney

## ZEUS PRO

Версия  
Настенная 120 см - сталь -  
1000/1520 м3/ч

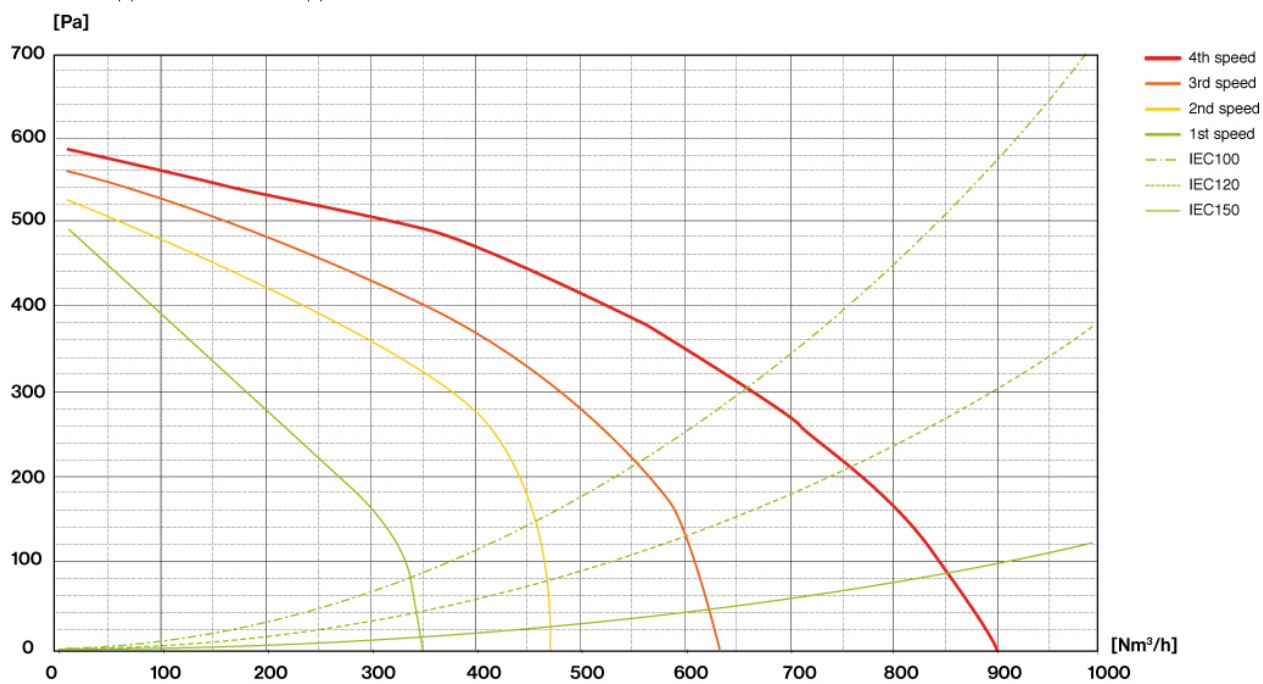
Коллекция  
Professional

**EAN** код  
8034122355306

### ТЕХНИЧЕСКИЕ ДАННЫЕ МОТОРА

Скорость мотора	1	2	3	4
Уровень шума <b>dB(A)re1pW-I.E.C.60704-2-13</b>	53	58	64	69
Производительность (м3/ч) <b>I.E.C.61591</b>	350	470	620	860
Макс. давление (Па)	500	540	560	600
Потребляемая мощность мотора	185	215	240	260
Диффузор	150	150	150	150

### ПРОИЗВОДИТЕЛЬНОСТЬ/ДАВЛЕНИЕ



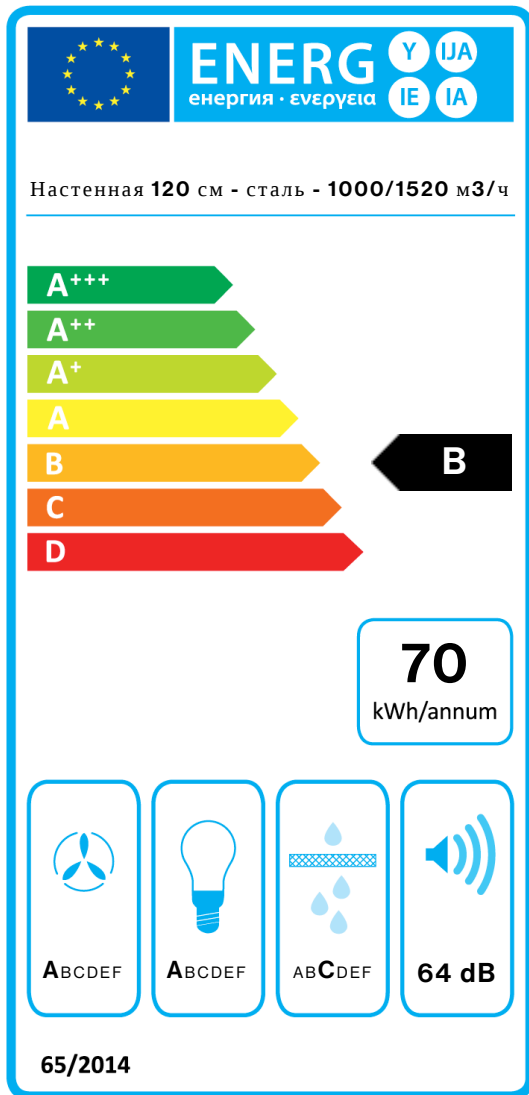
## ZEUS PRO

Версия  
Настенная 120 см - сталь -  
1000/1520 м3/ч

Коллекция  
Professional

EAN код  
8034122355306

### ЭНЕРГОЭФФЕКТИВНОСТЬ



PF		
S	Falmec Spa	
M	Настенная 120 см - сталь - 1000/1520 м3/ч	
AEC	70,3	kWh/a
EEC	B	
FDE	29,3	
FDEC	A	
LE	31,4	
LEC	A	
GFE	74,0	
GFEC	C	
Qmin	350,0	m³/h
Qmax	620,0	m³/h
Qboost	860,0	m³/h
SPEmin	53	dBa
SPEmax	64	dBa
SPEboost	69	dBa
PO	-	W
PS	0,48	W
PI		
F	0.9	
EEl	55,2	
Qbep	473,0	m³/h
Pbep	435	Pa
Qboost	860,0	m³/h
Wbep	195,0	W
WL	8,60	W
Emiddle	270	lex
Lwa-SPEmax	64	dBa