

# SPD503S

|                               |                          |
|-------------------------------|--------------------------|
| <b>Семейство продуктов</b>    | Посудомоечная машина     |
| <b>Подсемейство продуктов</b> | Undercounter dishwashers |
| <b>Line</b>                   | Ecoline                  |
| <b>Размеры корзины</b>        | 500x500 мм               |
| <b>Washing pump</b>           | Standard                 |



## Аксессуары в комплекте

|                                      |         |                       |            |
|--------------------------------------|---------|-----------------------|------------|
| <b>Кассета для тарелок</b>           | PB50D01 | <b>Заливной шланг</b> | Да - 1,5 м |
| <b>Корзина для столовых приборов</b> | PHOOS02 | <b>Сливной шланг</b>  | Да - 2,0 м |
| <b>Кассета с плоским дном</b>        | PB50G02 |                       |            |

## Дистрибуция

|                                   |                                    |
|-----------------------------------|------------------------------------|
| <b>Потенциальные пользователи</b> | Отели;<br>Рестораны/кейтеринг; QSR |
|-----------------------------------|------------------------------------|

## Программы

|  |  |
|--|--|
| <b>Программы</b>                             | 3 автоматических программы; Программы самоочистки            |
| <b>Опции</b>                                 | Дополнительное полоскание; Цикл очистки                      |
| <b>Характеристики программы</b>              | 85°C / 60°C - 2' 30"; 85°C / 60°C - 4'; 85°C / 60°C - 1' 30" |
| <b>Максимальное количество кассет в час</b>  | 40   |
| <b>Максимальное количество тарелок в час</b> | 720  |

## Интерфейс

|                        |         |                                  |    |
|------------------------|---------|----------------------------------|----|
| <b>Дисплей</b>         | 4 цифры | <b>Индикатор отсутствия соли</b> | Да |
| <b>Кнопка Вкл/Выкл</b> | Да      | <b>Ручная диагностика</b>        | Да |

## Конструкция

|                               |  |  |                                    |
|-------------------------------|--|--|------------------------------------|
| <b>Бак</b>                    | Цельнотянутый  | <b>Направляющие для кассет</b>         | Цельнотянутые                      |
| <b>Конструкция</b>            | Частичная двойная стенка   | <b>Система подъема капота</b>          | Ручная                             |
| <b>Материал моечного бака</b> | Нержавеющая сталь AISI304  | <b>Фильтр</b>                          | 4-х ступенчатая система фильтрации |
| <b>Задняя панель</b>          | Гальванизированный   | <b>Объем моечного бака</b>             | 16 л                               |
| <b>Дверца</b>                 | Двойные стенки   | <b>Объем бойлера</b>                   | 6 л                                |
| <b>Верхняя система мойки</b>  | One washing and one split rinse spray arms, stainless steel                | <b>Уровень шума</b>                    | 55,5 дБ(А)                         |
| <b>Нижняя система мойки</b>   | One washing and one combined rinse spray arms, stainless steel and plastic | <b>Класс защиты</b>                    | IPX4                               |
| <b>Фильтр моечного бака</b>   | Пластик  | <b>Регулируемые по высоте ножки</b>    | Да                                 |
| <b>Уплотнитель дверцы</b>     | Только сверху  | <b>Максимальная высота точки слива</b> | 600 мм                             |

## Технические характеристики

|  |                           |  |                |
|--|---------------------------|--|----------------|
| <b>Возможность мытья противней</b>   | Да                        | <b>Максимальная температура поступающей воды</b> | 60°C           |
| <b>Количество противней</b>  | 7 x GN 1/1 (530 x 325 mm) | <b>Максимальная жесткость воды</b>               | 54°f - 30°dH   |
| <b>Мощность нагревательного элемента резервуара</b>                        | 2000 Вт                   | <b>Давление на входе</b>                         | 250-1000 kPa   |
| <b>Мощность нагревательного элемента бойлера</b>                           | 6100 Вт                   | <b>Загрузка моющего средства</b>                 | 1,5 л/ч        |
| <b>Мощность помпы</b>  | 700 Вт                    | <b>Загрузка ополаскивающего средства</b>         | 0,4 л/ч        |
| <b>Заводская установка</b>   | 5650 Вт                   | <b>Высота рабочего проема</b>                    | 340 мм         |
| <b>Потребление воды на цикл мойки</b>                                      | 3,2 l                     | <b>Максимальная глубина с открытой дверцей</b>   | 1000 мм        |
| <b>Минимальный расход воды на цикл</b>                                     | 3,2 l                     | <b>Размеры (ВxШxГ)</b>                           | 578x600x814 мм |
| <b>Температура воды на входе с электрическим подключением по умолчанию</b> | 8°C                       |  |                |

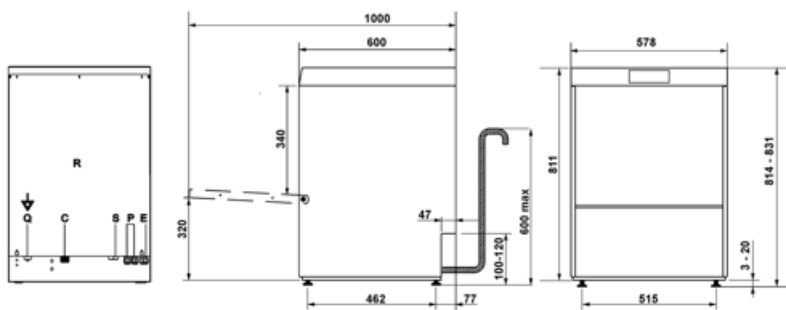
## Электрическое подключение

|                                  |                                   |  |   |
|----------------------------------|-----------------------------------|--|---|
| <b>Электрическое подключение</b> | 400 V 3N~ / 12 A / 7,3 kW / 50 Hz | <b>Вариант электрического соединения</b> | 230 V 3~ / 19 A / 7,3 kW / 50 Hz; 230 V 3~ / 19 A / 6,8 kW / 50 Hz; 230 V~ / 15 A / 3,4 kW / 50 Hz; 230 V~ / 17 A / 3,9 kW / 50 Hz; 230 V~ / 20 A / 4,5 kW / 50 Hz; 230 V~ / 22 A / 5,0 kW / 50 Hz; 400 V 3N~ / 12 A / 6,8 kW / 50 Hz |
|----------------------------------|-----------------------------------|--|---|

## Оборудование


|                      |    |                       |    |
|----------------------|----|-----------------------|----|
| <b>Сливная помпа</b> | Да | <b>Режим Stand-by</b> | Да |
|----------------------|----|-----------------------|----|

|   |                        |  |                            |
|---|------------------------|--|----------------------------|
| <b>Перистальтический дозатор моющего средства</b>         | Электронное управление | <b>Автоматический старт</b>  | Да, по умолчанию выключено |
| <b>Перистальтический дозатор ополаскивающего средства</b> | Электронное управление | <b>Счетчик циклов</b>  | Да                         |
| <b>Дозирование средств</b>                                | г/л                    | <b>Частичное обновление воды в баке и встроенная сливная помпа</b> | Да                         |
| <b>Встроенный водоумягчитель</b>                          | Да                     | <b>Диаметр заливного шланга</b>                                    | 16 мм                      |
| <b>Бойлер термостоп</b>                                   | Yes - default          | <b>Диаметр сливного шланга</b>                                     | 21,5 мм                    |
| <b>Емкость термостоп</b>                                  | Да                     | <b>Длина шланга моющего средства (красный)</b>                     | 2,2 м                      |
| <b>Плавный старт</b>                                      | Да                     | <b>Длина шланга ополаскивающего средства (синий)</b>               | 2,2 м                      |




|   |                              |                          |
|---|------------------------------|--------------------------|
| R | Pannello retro               | Lower back panel         |
| Q | Morsetto equipotenziale      | Earth terminal           |
| C | Tubo di carico               | Filler hose              |
| S | Tubo di scarico              | Drain hose               |
| P | Tubi pompe peristaltiche     | Peristaltic hoses        |
| E | Cavo alimentazione elettrica | Electricity supply cable |

## Not included accessories



**PB50D01**



**PB50G02**



**PHOGR5**

Glass basket for 400x400 glasswashers



**PHOOS01**



**PHOOS02**



**WB50D01**



**WB50G01**



**WB50G02**



**WB50G03**



**WB50G04**



**WB50PG5**



**WB50T02**



**WH00S01**



**WS5**