

UNO EXPRESS Speed Oven (17.5L)



INDICAÇÃO

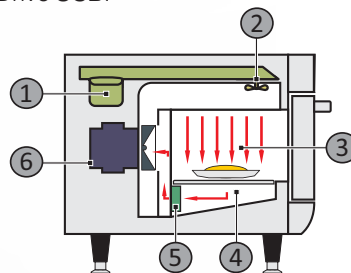
- O forno Uno Express é indicado para finalização rápida de alimentos refrigerados ou congelados, com excelentes resultados de sabor, visual e crocância. A tecnologia de convecção de ar impingida combinada com microondas permite cozinhar alimentos até dez vezes mais rápido que os processos tradicionais.
- É o Speed Oven compacto com maior capacidade interna do mercado, único que comporta GN de 1/2 (325mm x 265mm x 100mm) com apenas 405mm de largura, ocupa pouco espaço na bancada de trabalho.

CARACTERÍSTICAS E FUNCIONALIDADES

- Armazena 200 receitas com 4 passos cada.
- Fácil instalação, possui plugue comum de 3 pinos (20A) padrão brasileiro.
- Conexão USB para Importar/Exportar receitas.
- Fácil higienização.
- Temperatura ajustável de 30°C a 280°C.
- Interface intuitiva.
- Painel de fácil operação.
- Controle de Microondas de 0 até 100%.
- Construído em aço inoxidável.
- Certificação Ventless - Filtro Catalítico de fácil remoção que dispensa o uso de coifa.
- Permite o uso de utensílios metálicos.
- Programação manual de receitas.
- 1 ano de garantia em peças e mão de obra (exceto itens de desgaste natural).

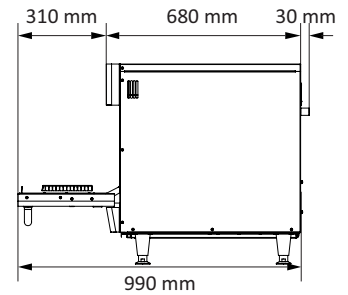
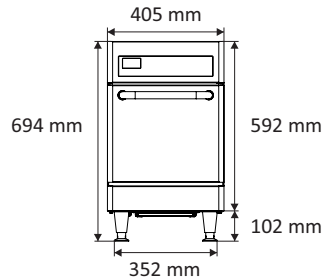
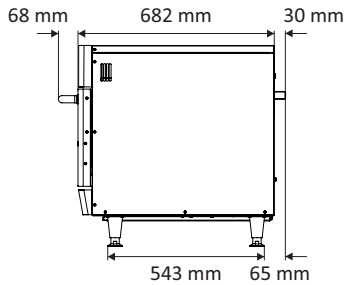
ACESSÓRIOS INCLUSOS

- 01 - Speed Grill;
- 02 - Bandeja Teflonada;
- 01 - Cesto Teflonado Fechado;
- 01 - Pá de Alumínio;
- 01 - Pen Drive USB.

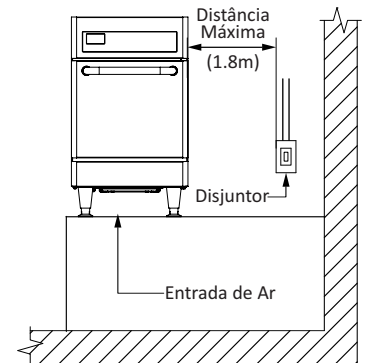
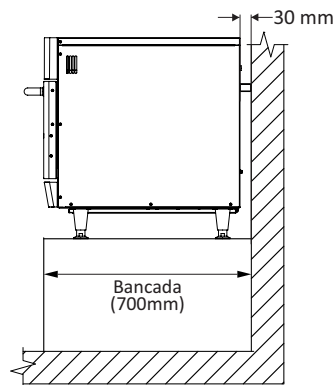
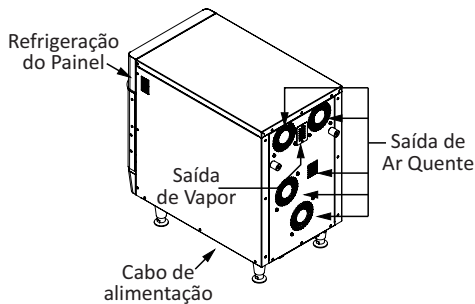


1. Magnetron
2. Antena distribuidora de Microondas
3. Ar Impingido
4. Resistência Infravermelho
5. Conversor Catalítico
6. Motor do Ventilador

DIMENSÕES DO PRODUTO



INSTALAÇÃO



ESPECIFICAÇÕES ELÉTRICAS

Certifique-se de que as características da rede elétrica no local de instalação estejam de acordo com as especificações técnicas que constam na etiqueta de identificação localizada no painel traseiro do equipamento.

O disjuntor deve estar localizado no máximo a 1,8m do equipamento.

Este produto está equipado com um plugue de 3 pinos, que deve ser conectado a uma tomada, corretamente instalada e aterrada.

No caso de curto-circuito, a ligação terra da unidade reduz o risco de choque elétrico.

As características da rede elétrica no local de instalação são de responsabilidade do cliente.

Uno Express	Tensão (V)	Fases	Freq. (Hz)	Potência (kW)	Disjuntor (A)	Cabo	Tomada
Brasil	220	Mono	60	3.8	20	3x4mm ²	20A (2P+T)
América Latina	220	Mono	60	3.8	20	3x4mm ²	20A (2P+T)
	220	Mono	50	3.8	20	3x4mm ²	20A (2P+T)

INSTRUÇÕES GERAIS

O produto deve ser instalado em uma base que suporte o seu peso (aproximadamente 79 kg).

Para uma ventilação adequada, é necessário um espaço mínimo de 25mm entre as laterais do forno e a parede e 30mm entre a traseira do forno e a parede. Não bloqueie as entradas e saídas de ar localizadas nas laterais e traseira do produto.

Não é recomendável posicionar o produto perto de fogões, fritadeiras, chapas ou outros equipamentos que liberam gordura, fumaça e calor.

O produto deve ser instalado em local nivelado e ventilado. A instalação incorreta poderá anular a garantia do equipamento.

DIMENSÕES

Uno Express	Dimensões do Produto				Dimensões do Produto Embalado			
	Altura	Largura	Prof.	Peso	Altura	Largura	Prof.	Peso
	694mm	405mm	780mm	66kg	800mm	426mm	813mm	87kg
Dimensões de Câmara	Capacidade		Altura		Largura		Profundidade	
	17.5L		183mm		336mm		287mm	
Distâncias de Parede	Lateral Esquerda		Traseira		Lateral Direita			
	25mm		0mm		25mm			